

Südthüringentrail - GPS Live Tracking

Anmeldung zum Wichteltrail 17.4 KM



1

Installation
Android und
iPhone App



👉 Aktuelle App Version (bspw. 3.17.6 vom 25.08.20) installieren. Vor der Installation unbedingt alte Versionen löschen und Smartphone neu starten.

HINWEISE

- 👉 **Live-Tracking vor dem Lauf testen!** Melde dich lt. Anleitung an und aktiviere das Live-Tracking. Wechsel auf der Karte zu dem Ort wo du dich gerade befindest, deine Str.-Nr. + Name sollten dort angezeigt werden.
- 👉 **Transport des Smartphones prüfen!** Beim Lauf die Antenne nicht verdecken, trage dein Smartphone am Oberarm, in der Trikottasche oder in der Ausetasche im Lauf-Rucksack, bitte nicht in einer Blechbüchse.
- 👉 **Lade den Smartphone Akku!** Die Akku-Laufzeit ist Geräte abhängig, Beende unwichtige Apps, deaktiviere das WLAN, minimiere die Helligkeit, verwende bei langen Events ggf. externen Zusatzakku (Powerbank).
- 👉 **Link versenden und Freunde einladen!** Verteile den Link zum Live Tracking und Sorge für viele Zuschauer beim Live-Streaming, egal ob am Smartphone oder am Computer.

2


Direkt zu Event und Strecke
anmelden



https://racemap.com/app/redeem_key?key=FRCMGY

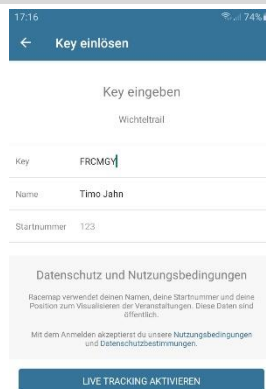
ODER

mit PASSCODE an Event und
Strecke anmelden



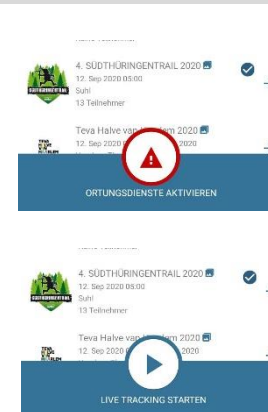
3

Name und Startnummer
eintragen



4

5 Minuten vor Start
GPS einschalten und
Live Tracking starten



5

Live Tracking verfolgen bzw.
Teilnehmer wählen
Link an Freunde senden!

